

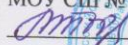



<p align="center">СОГЛАСОВАНО</p> <p>Руководитель ШМО  /В.И.Конкина/ ФИО</p> <p>Протокол № 1 от «29» августа 2014г.</p>	<p align="center">СОГЛАСОВАНО</p> <p>Заместитель директора по УВР МОУ СШ № 4  /Г.Л.Рытенко / ФИО</p> <p>«29» 08 2014г.</p>	<p align="center">УТВЕРЖДАЮ</p> <p>Директор МОУ СШ № 4  /М.А.Подколзина/ ФИО</p> <p>Приказ № 254 от «29» августа 2014г.</p> 
--	---	---

РАБОЧАЯ ПРОГРАММА ПЕДАГОГОВ

Левиной С.А., первая
 Сычевой Т.С., первая
Шмулян А.П., первая
 Ф.И.О., категория

по изобразительному искусству 2 класс
 Предмет, класс и т.п.

Рассмотрено на заседании
 педагогического совета
 протокол № 1
 от « 29 » августа 2014 г.

2014 - 2015 учебный год

ПОЯСНИТЕЛЬНАЯ ЗАПИСКА

Рабочая программа учебного предмета «Изобразительное искусство» составлена в соответствии с требованиями Федерального государственного общеобразовательного стандарта начального общего образования (утвержден приказом Министерства образования и науки Российской Федерации от 6 октября 2009 г. № 373), Примерной программы по изобразительному искусству, М., Просвещение, 2010 г., авторской программы Неменский, Б. М. Изобразительное искусство 1–4 классы, М., Просвещение, 2011.

Цель учебного предмета «Изобразительное искусство» — формирование художественной культуры учащихся как неотъемлемой части культуры духовной, т. е. культуры мироотношений, выработанных поколениями. Эти ценности как высшие ценности человеческой цивилизации, накапливаемые искусством, должны быть средством очеловечения, формирования нравственно-эстетической отзывчивости на прекрасное и безобразное в жизни и искусстве, т. е. зоркости души ребенка.

Задачи преподавания изобразительного искусства:

- формирование у учащихся нравственно-этической отзывчивости на прекрасное и безобразное в жизни и в искусстве;
- формирование художественно-творческой активности школьника;
- овладение образным языком изобразительного искусства посредством формирования художественных знаний, умений и навыков.

Курс разработан как целостная система введения в художественную культуру и включает в себя на единой основе изучение всех основных видов пространственных (пластических) искусств: живопись, графику, скульптуру, архитектуру и дизайн, народное и декоративно-прикладное искусства и др. Они изучаются в контексте взаимодействия с другими искусствами, а также в контексте конкретных связей с жизнью общества и человека.

Систематизирующим методом является выделение трех основных видов художественной деятельности для визуальных пространственных искусств:

- изобразительная художественная деятельность;
- декоративная художественная деятельность;
- конструктивная художественная деятельность.

Три способа художественного освоения действительности в начальной школе выступают для детей в качестве доступных видов художественной деятельности: изображение, украшение, постройка. Постоянное практическое участие школьников в этих трех видах деятельности позволяет систематически приобщать их к миру искусства.

Предмет «Изобразительное искусство» предполагает сотворчество учителя и ученика; диалогичность; четкость поставленных задач и вариативность их решения; освоение традиций художественной культуры и импровизационный поиск личностно значимых смыслов.

Основные виды учебной деятельности — практическая художественно-творческая деятельность ученика и восприятие красоты окружающего мира и произведений искусства.

Практическая художественно-творческая деятельность (ребенок выступает в роли художника) и деятельность по восприятию искусства (ребенок выступает в роли зрителя, осваивая опыт художественной культуры) имеют творческий характер. Учащиеся осваивают различные художественные материалы, а также художественные техники (аппликация, коллаж, монотипия, лепка, бумажная пластика и др.).

Одна из задач — постоянная смена художественных материалов, овладение их выразительными возможностями. Многообразие видов деятельности стимулирует интерес учеников к предмету и является необходимым условием формирования личности каждого.

ОБЩАЯ ХАРАКТЕРИСТИКА УЧЕБНОГО ПРЕДМЕТА

Восприятие произведений искусства предполагает развитие специальных навыков, развитие чувств, а также овладение образным языком искусства. Только в единстве восприятия произведений искусства и собственной творческой практической работы происходит формирование образного художественного мышления детей.

Особым видом деятельности учащихся является выполнение творческих проектов и презентаций.

Развитие художественно-образного мышления учащихся строится на единстве двух его основ: развитие наблюдательности, т.е. умения вглядываться в явления жизни, и развитие фантазии, т.е. способности на основе развитой наблюдательности строить художественный образ, выражая свое отношение к реальности.

Программа «Изобразительное искусство» предусматривает чередование уроков индивидуального практического творчества учащихся и уроков коллективной творческой деятельности.

Коллективные формы работы: работа по группам; индивидуально-коллективная работа (каждый выполняет свою часть для общего панно или постройки).

Художественная деятельность: изображение на плоскости и в объеме (с натуры, по памяти, по представлению); декоративная и конструктивная работа; восприятие явлений действительности и произведений искусства; обсуждение работ товарищей, результатов коллективного творчества и индивидуальной работы на уроках; изучение художественного наследия; подбор иллюстративного материала к изучаемым темам; прослушивание музыкальных и литературных произведений (народных, классических, современных).

Обсуждение детских работ с точки зрения их содержания, выразительности, оригинальности активизирует внимание детей, формирует опыт творческого общения.

Периодическая организация выставок дает детям возможность заново увидеть и оценить свои работы, ощутить радость успеха. Выполненные на уроках работы учащихся могут быть использованы как подарки для родных и друзей, могут применяться в оформлении школы.

МЕСТО УЧЕБНОГО ПРЕДМЕТА В УЧЕБНОМ ПЛАНЕ

На изучение предмета отводится 1 ч в неделю, всего на курс — 135 ч. Предмет изучается: в 1 классе — 33 ч в год, во 2—4 классах — 34 ч в год (при 1 ч в неделю).

ЦЕННОСТНЫЕ ОРИЕНТИРЫ СОДЕРЖАНИЯ УЧЕБНОГО ПРЕДМЕТА

- Приоритетная цель художественного образования в школе — духовно-нравственное развитие ребенка.
- Культуросоздающая роль программы состоит в воспитании гражданственности и патриотизма: ребенок постигает искусство своей Родины, а потом знакомится с искусством других народов.
- В основу программы положен принцип «от родного порога в мир общечеловеческой культуры». Природа и жизнь являются базисом формируемого мироотношения.
- Связи искусства с жизнью человека, роль искусства в повседневном его бытии, в жизни общества, значение искусства в развитии каждого ребенка — главный смысловой стержень курса.
- Программа построена так, чтобы дать школьникам ясные представления о системе взаимодействия искусства с жизнью. Предусматривается широкое привлечение жизненного опыта детей, примеров из окружающей действительности. Работа на основе наблюдения и эстетического переживания окружающей реальности является важным условием освоения детьми программного материала. Стремление к выражению своего отношения к действительности должно служить источником развития образного мышления.
- Одна из главных задач курса — развитие у ребенка интереса к внутреннему миру человека, способности углубления в себя, осознания своих внутренних переживаний. Это является залогом развития способности сопереживания.
- Любая тема по искусству должна быть не просто изучена, а прожита в деятельностной форме, в форме личного творческого опыта. Для этого необходимо освоение художественно-образного языка, средств художественной выразительности. Развитая способность к эмоциональному уподоблению — основа эстетической отзывчивости. На

этой основе происходит развитие чувств, освоение художественного опыта поколений и эмоционально-ценностных критериев жизни.

РЕЗУЛЬТАТЫ ОСВОЕНИЯ ПРЕДМЕТА

Личностные результаты

В ценностно - эстетической сфере у второклассника будет формироваться:

- эмоционально-ценностное отношение к окружающему миру (семье, Родине, природе, людям);
- толерантное принятие разнообразия культурных явлений, национальных ценностей и духовных традиций;
- художественный вкус и способность к эстетической оценке произведения искусства, нравственной оценке своих и чужих поступков, явлений окружающей жизни.

В познавательной сфере у второклассника будет развиваться:

- способность к художественному познанию мира;
- умение применять полученные знания в собственной художественно-творческой деятельности.

В трудовой сфере у второклассника будут формироваться:

- навыки использования различных художественных материалов для работы в разных техниках (живопись, графика, скульптура, декоративно-прикладное искусство, художественное конструирование);
- стремление использовать художественные умения для создания красивых вещей или их украшения.

Метапредметные результаты

У второклассника продолжится формирование:

- умения видеть и воспринимать проявления художественной культуры в окружающей жизни (техника, музеи, архитектура, дизайн, скульптура и др.);
- желания общаться с искусством, участвовать в обсуждении содержания и выразительных средств произведений искусства;
- активного использования языка изобразительного искусства и различных художественных материалов для освоения содержания разных учебных предметов;
- умения организовывать самостоятельную художественно-творческую и предметно-продуктивную деятельность, выбирать средства для реализации художественного замысла;
- способности оценивать результаты собственной деятельности и одноклассников.

Предметные результаты

У второклассника продолжатся процессы:

- формирования первоначальных представлений о роли изобразительного искусства в жизни человека, его роли в духовно-нравственном развитии человека;
- формирования основ художественной культуры, в том числе на материале художественной культуры родного края, эстетического отношения к миру; понимание красоты как ценности, потребности в художественном творчестве и в общении с искусством;
- овладения практическими умениями и навыками в восприятии, анализе и оценке произведений искусства;
- овладения элементарными практическими умениями и навыками в различных видах художественной деятельности (рисунке, живописи, скульптуре, художественном конструировании), а также в специфических формах художественной деятельности, базирующихся на ИКТ (цифровая фотография, видеозапись, элементы мультипликации и пр.);
- овладения навыками коллективной деятельности в процессе совместной работы в команде одноклассников под руководством учителя;
- развития навыков сотрудничества с товарищами в процессе совместного воплощения общего замысла.

ИКТ- компетентность:

- соблюдать безопасные приёмы труда, пользоваться персональным компьютером для воспроизведения и поиска необходимой информации в ресурсе компьютера, для решения доступных конструкторско-технологических задач;
- использовать простейшие приёмы работы с готовыми электронными ресурсами: активировать, читать информацию, выполнять задания;

- создавать небольшие тексты, иллюстрации к устному рассказу, используя редакторы текстов и презентаций.

СОДЕРЖАНИЕ ПРОГРАММЫ (34 Ч)

Искусство и ты

Как и чем работает художник? (8 ч)

Три основные краски – красная, синяя, желтая.

Пять красок — все богатство цвета и тона.

Пастель и цветные мелки, акварель, их выразительные возможности.

Выразительные возможности аппликации.

Выразительные возможности графических материалов.

Выразительность материалов для работы в объеме.

Выразительные возможности бумаги.

Для художника любой материал может стать выразительным (обобщение темы).

Реальность и фантазия (7 ч)

Изображение и реальность.

Изображение и фантазия.

Украшение и реальность.

Украшение и фантазия.

Постройка и реальность.

Постройка и фантазия.

Братья-Мастера Изображения, украшения и Постройки всегда работают вместе (обобщение темы).

О чём говорит искусство (11 ч)

Выражение характера изображаемых животных.

Выражение характера человека в изображении: мужской образ.

Выражение характера человека в изображении: женский образ.

Образ человека и его характер, выраженный в объеме.

Изображение природы в различных состояниях.

Выражение характера человека через украшение.

Выражение намерений через украшение.

В изображении, украшении, постройке человек выражает свои чувства, мысли, настроение, свое отношение к миру (обобщение темы).

Как говорит искусство (8 ч)

Цвет как средство выражения. Теплые и холодные цвета. Борьба теплого и холодного.

Цвет как средство выражения: тихие (глухие) и звонкие цвета.

Линия как средство выражения: ритм линий.

Линия как средство выражения: характер линий.

Ритм пятен как средство выражения.

Пропорции выражают характер.

Ритм линий и пятен, цвет, пропорции — средства выразительности.

Обобщающий урок года.

ПЛАНИРУЕМЫЕ РЕЗУЛЬТАТЫ ИЗУЧЕНИЯ УЧЕБНОГО ПРЕДМЕТА, КУРСА

К концу обучения во втором классе у младших школьников формируется представления об основных жанрах и видах произведений изобразительного искусства; известных центрах народных художественных ремёсел России. Формируются умения различать основные и составные, тёплые и холодные цвета; узнавать отдельные произведения выдающихся отечественных и зарубежных художников, называть их авторов; сравнивать различные виды изобразительного искусства (графики, живописи, декоративно-прикладного искусства).

В результате обучения дети научатся пользоваться художественными материалами и применять главные средства художественной выразительности живописи, графики, скульптуры, декоративно-прикладного искусства в собственной художественно-творческой деятельности. Полученные универсальные учебные действия учащиеся также могут использовать в практической деятельности и повседневной жизни для самостоятельной творческой деятельности, обогащения опыта восприятия произведений изобразительного

искусства, оценки произведений искусства при посещении выставок и художественных музеев искусства.

В результате изучения изобразительного искусства второклассник **научится:**

- понимать, что такое деятельность художника (что может изобразить художник – предметы, людей, события; с помощью каких материалов изображает художник – бумага, холст, картон, карандаш, кисть, краски и пр.);
- узнавать основные жанры (натюрморт, пейзаж, анималистический жанр, портрет) и виды произведений (живопись, графика, скульптура, декоративно-прикладное искусство и архитектура) изобразительного искусства;
- называть известные центры народных художественных ремёсел России (Хохлома, Городец, Дымково);
- узнавать отдельные произведения выдающихся отечественных и зарубежных художников, называть их авторов;
- сравнивать различные виды изобразительного искусства (графики, живописи, декоративно-прикладного искусства, скульптуры и архитектуры);
- различать основные и составные, теплые и холодные цвета; изменять их эмоциональную напряженность с помощью смешивания с белой и черной красками; использовать их для передачи художественного замысла в собственной учебно-творческой деятельности;
- использовать декоративные элементы, геометрические, растительные узоры для украшения своих изделий и предметов быта; использовать ритм и стилизацию форм для создания орнамента; передавать в собственной художественно-творческой деятельности специфику стилистики произведений народных художественных промыслов в России (с учетом местных условий);
- использовать художественные материалы (гуашь, акварель, цветные карандаши, восковые мелки, тушь, уголь, бумага);
- применять основные средства художественной выразительности в рисунке, живописи и скульптуре (с натуры, по памяти и воображению); в декоративных работах – иллюстрациях к произведениям литературы и музыки;
- пользоваться простейшими приёмами лепки (пластилин, глина);
- выполнять простейшие композиции из бумаги и бросового материала.

Второклассник получит **возможность научиться:**

- воспринимать произведения изобразительного искусства, участвовать в обсуждении их содержания и выразительных средств, объяснять сюжеты и содержание знакомых произведений;
- высказывать суждение о художественных произведениях, изображающих природу и человека в различных эмоциональных состояниях;
- пользоваться средствами выразительности языка живописи, графики, скульптуры, декоративно-прикладного искусства, художественного конструирования в собственной художественно-творческой деятельности;
- моделировать новые формы, различные ситуации, путем трансформации известного; создавать новые образы природы, человека, фантастического существа средствами изобразительного искусства;
- выполнять простые рисунки и орнаментальные композиции, используя язык компьютерной графики в программе Paint;
- видеть, чувствовать и изображать красоту и разнообразие природы, человека, зданий, предметов;
- изображать пейзажи, натюрморты, портреты, выражая к ним свое эмоциональное отношение.

ФОРМЫ И МЕТОДЫ КОНТРОЛЯ

Общая оценка работы обучающегося складывается из совокупности следующих компонентов:

1. Владение композицией: правильное решение композиции, предмета, орнамента (как организована плоскость листа, как согласованы между собой все компоненты изображения, как выражена общая идея и содержание).
2. Владение техникой: как ученик пользуется художественными материалами, как использует выразительные художественные средства в выполнении задания.

3. Общее впечатление от работы. Творческий подход учащегося. Оригинальность, яркость и эмоциональность созданного образа, чувство меры в оформлении и соответствие оформления работы. Аккуратность всей работы.

Формы контроля уровня обученности

1. Викторины
2. Кроссворды
3. Отчетные выставки творческих (индивидуальных и коллективных) работ
4. Законченные работы учащихся по темам в соответствии с содержанием.

ОПИСАНИЕ МАТЕРИАЛЬНО-ТЕХНИЧЕСКОГО ОБЕСПЕЧЕНИЯ.

1. Елена Коротеева: Изобразительное искусство: Искусство и ты. / под ред Б.М. Неменского. Учебник. 2 класс. М.: «Просвещение», 2012 г
2. Неменская, Неменский, Коротеева: Уроки изобразительного искусства. Поурочные разработки. 1-4 класс. М.: «Просвещение», 2012 г
3. Л.В.Шампарова. Изобразительное искусство. 1-4 классы: рабочие программы по учебникам под редакцией Б.М.Неменского, М., «Просвещение», 2011
4. Коротеева Е.И., Изобразительное искусство: учебно-наглядное пособие для учащихся 1-4 классов начальной школы, М., «Просвещение», 2009г.

Специфическое сопровождение (оборудование):

- репродукции картин в соответствии с тематикой и видами работы;
- портреты художников; таблицы по цветоведению, перспективе, построению орнамента;
- таблицы по стилям архитектуры, одежды, предметов быта;
- схемы рисования предметов, растений, животных человека;
- открытки и календари с репродукциями;
- таблицы по ДПИ;
- стеллажи (полки) для хранения;
- демонстрационные и постановочные материалы;
- разнообразные художественные материалы.

Электронно-программное обеспечение:

- электронные библиотеки по искусству;
- презентации к урокам на дисках и флеш.носителях;
- DVD – фильмы по ИЗО;
- записи классической и народной музыки.

Технические средства обучения:

- мультимедийный проектор,
- ноутбук с художественными программами,
- магнитная доска.